

The image shows a stage setup for a press conference. Two large projection screens at the back display the GLS Bank logo. The stage is lit with blue spotlights. In the foreground, there are three blue stage lights, a small round table with a glass, and large 3D letters spelling 'GLS' on the left. A person's head is visible in the bottom left corner.

# **Bilanz-Pressekonferenz der GLS Bank 2023**





# Wohnen: Günstig und gemeinschaftlich wohnen

Finanzierungen in Höhe von 396 Mio. Euro im Jahr 2022

**1.200**

neue  
Wohneinheiten  
und fast  
100.000 qm  
Wohnfläche

**68 %**

fördern über  
das eigene  
Projekt hinaus  
aktiv die  
soziale Vielfalt  
im Quartier

**57 %**

Solidarische  
Angebote für  
Menschen  
mit geringem  
Einkommen

**65 %**

günstiger als  
der Mietspiegel  
vor Ort







# Soziales & Gesundheit: Nähe und Zufriedenheit schaffen

Finanzierungen in Höhe von 123 Mio. Euro im Jahr 2022

**350**

neue Plätze  
in Pflegeeinrichtungen  
und betreutem Wohnen

**90%**

gehen in ihren sozialen,  
ethischen und  
ökologischen Standards  
über die gesetzlichen  
Standards hinaus

**80 %**

verzichten explizit  
auf Profitorientierung





# Bildung: Reichtum in Kopf, Herz und Hand bilden

Finanzierungen in Höhe von 104 Mio. Euro im Jahr 2022

**1.400**

zusätzliche Schul-  
und Kitaplätze

**96 %**

führen Umwelt-  
und Ernährungs-  
Projekte durch

**67 %**

führen Maßnahmen  
zur Bildung  
in pluraler Ökonomik  
durch

**69 %**

bieten Bio-  
und regionale  
Lebensmittel an



# Die GLS Banking App: Deine Bank ist immer dabei!

## Einzigartig. Nachhaltig. Digital.

Nachhaltiges Banking mit Wirkung.

**1. Platz**

Bank des Jahres  
13 Mal in Folge

11/2022 • DISQ

**1. Platz**

Fair Finance  
Guide

02/2022 • FFG

## GLS Banking Apps

nachhaltiges Banking unterwegs



**Die Gemeinschaftsbank für  
Leihen und Schenken ...**



**... in der GLS Banking App!**







# 904 Mitarbeiter\*innen in der GLS Bank Gruppe

77 Nachwuchskräfte: Praktikant\*innen, Werkstudierende, Trainees und Azubis



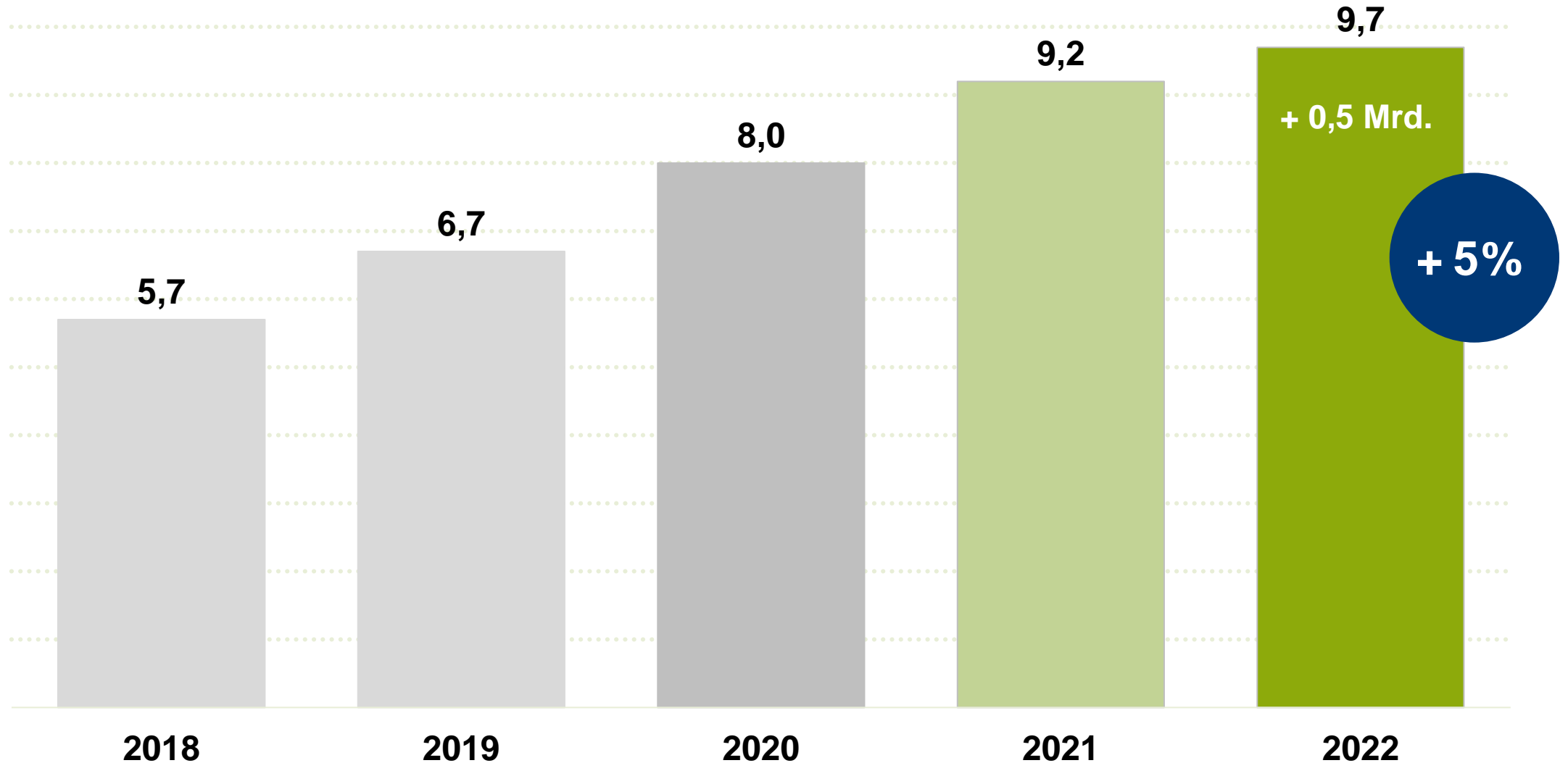


**350.000 Kund\*innen**  
**120.000 Mitglieder**



# Entwicklung der Bilanzsumme

in Mrd. Euro





# Gewinn- und Verlustrechnung

In Mio. Euro

	31.12.2022*	31.12.2021
<b>Zinsüberschuss</b>	<b>115,5</b>	<b>100,3</b>
Provisionsüberschuss und sonstige Erträge	48,8	49,3
<b>Rohergebnis</b>	<b>164,3</b>	<b>149,6</b>
<b>Aufwendungen für</b>	<b>103,2</b>	<b>91,3</b>
▪ Mitarbeitereinkommen	51,0	45,0
▪ Sonstige Aufwendungen	52,2	46,3
<b>Risikovorsorge</b>	<b>37,4</b>	<b>34,7</b>
davon Bewertungsergebnis	13,7	16,2
<b>Steuern</b>	<b>15,5</b>	<b>16,1</b>
<b>Bilanzgewinn</b>	<b>8,3</b>	<b>7,4</b>

\*vorläufige Zahlen



# Kreditneuvergabe nach Branchen

Stand 31.12.2022, Entwicklung der Kundenforderungen



26 %  
**Erneuerbare Energien**  
+ 370 Mio. €



28 %  
**Wohnen**  
+ 396 Mio. €




8 %  
**Soziales & Gesundheit**  
+ 123 Mio. €

**+ 1.429 Mio.  
Euro**



7 %  
**Bildung & Kultur**  
+ 104 Mio. €



14 %  
**Ernährung**  
+ 196 Mio. €



17 %  
**Nachhaltige Wirtschaft**  
+ 240 Mio. €



# Kreditvolumen

Stand 31.12.2022, Entwicklung der Kundenforderungen



29 %  
**Erneuerbare Energien**  
1.424 Mio. €



27 %  
**Wohnen**  
1.322 Mio. €




15 %  
**Soziales & Gesundheit**  
751 Mio. €

**4,9 Mrd.  
Euro**



10 %  
**Bildung & Kultur**  
477 Mio. €



9 %  
**Ernährung**  
435 Mio. €



10 %  
**Nachhaltige Wirtschaft**  
512 Mio. €



# Entwicklung GLS Fonds

in Mio. Euro



\*seit 07.2022    \*\*seit 09.2022

