

FairWorldFonds

Internationaler Mischfonds mit Renten, Aktien und Nachhaltigkeitsansatz

Risikoklasse:¹ ■ geringes Risiko ✗ mäßiges Risiko ■ erhöhtes Risiko ■ hohes Risiko ■ sehr hohes Risiko
 Indikator wAI:¹ ■ bis 2 ✗ bis 4 ■ bis 6 ■ bis 7

Profil des typischen Anlegers

Konservativ Risikoscheu Risikobereit Spekulativ Hoch spekulativ

Der FairWorldFonds ist in die Risikoklasse grün eingestuft. Damit eignet sich der Fonds für risikoscheue Anleger, die mäßige Risiken akzeptieren.

Haltedauerempfehlung in Jahren



Der Fonds eignet sich für Kunden mit einem Anlagehorizont von 4 Jahren und länger.

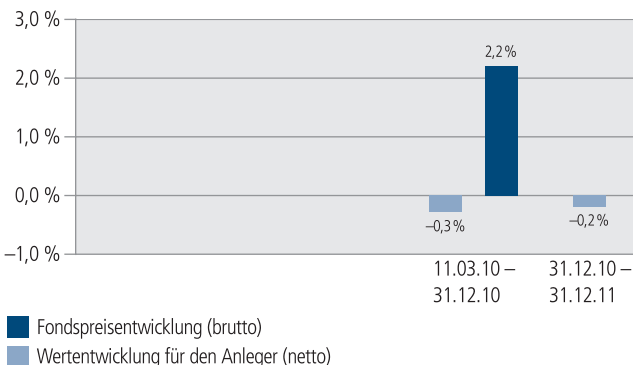
Anlagestrategie

Der Fonds investiert weltweit schwerpunktmäßig in verzinsliche Wertpapiere, Aktien sowie bis zu 10 Prozent in Mikrofinanzfonds, die einem klar definierten Anforderungskatalog entsprechen müssen. Dabei erfolgt die Orientierung von Investitions- und Anlageentscheidungen an sozialen, ökologischen und entwicklungspolitischen Kriterien, die „Brot für die Welt“ gemeinsam mit dem SÜDWIND-Institut für Ökonomie und Ökumene formuliert hat. Um dieses Prinzip auch bei der Geldanlage zu berücksichtigen, hat Union Investment in Zusammenarbeit mit der GLS Bank und der Bank für Kirche und Diakonie eG - KD-Bank den FairWorldFonds aufgelegt.

Gerechtigkeit, Frieden und Bewahrung der Schöpfung bezeichnen die zentralen Leitwerte, an denen sich die Negativ- und Positivkriterien orientieren. Dabei werden beispielsweise Staaten, die systematische Menschenrechtsverletzungen zu verantworten haben, ebenso von dem Anlageuniversum grundsätzlich ausgeschlossen wie Unternehmen, die Rüstungsgüter herstellen oder gegen die Kernarbeitsnormen der Internationalen Arbeitsorganisation ILO verstoßen. Zu den Ausschlusskriterien zählen außerdem Pornografie, Kinderarbeit, systematische Korruption sowie die Erzeugung und der Vertrieb von gentechnisch verändertem Saatgut.

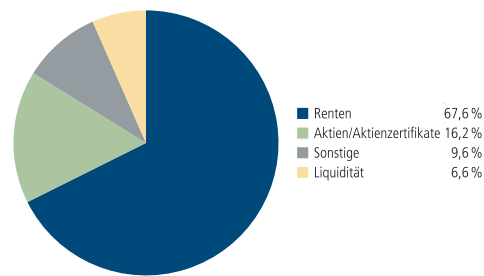
Der FairWorldFonds bietet den Anlegern – gemessen an den Kriterien – so die Möglichkeit, mit einer nachhaltigen Investition die Welt ein Stück zu „fair-ändern“.

Historische Wertentwicklung per 31. Dezember 2011



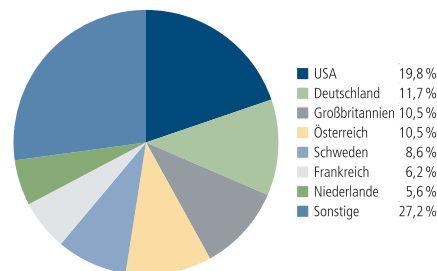
Die Grafik basiert auf eigenen Berechnungen gemäß (BVI-Methode) und veranschaulicht die Wertentwicklung in der Vergangenheit. Zukünftige Ergebnisse können sowohl niedriger als auch höher ausfallen. In der Netto-Wertentwicklung wird ein Ausgabeaufschlag in Höhe von 2,5 Prozent im ersten Betrachtungszeitraum berücksichtigt. Zusätzlich können Wertentwicklung mindernde Depotkosten anfallen. Die Bruttowertentwicklung berücksichtigt die auf Fondsebene anfallenden Kosten (z. B. Verwaltungsvergütung), ohne die auf Kundenebene anfallenden Kosten (z. B. Ausgabeaufschlag und Depotkosten) einzubeziehen.
 2463-201112-002

Fondsstruktur



Aufgrund von Rundungen kann sich bei der Addition von Einzelpositionen ein von 100 % abweichender Gesamtwert ergeben.

Aktien/Aktienzertifikate nach Ländern



Aufgrund von Rundungen kann sich bei der Addition von Einzelpositionen ein von 100 % abweichender Gesamtwert ergeben.

Historische Wertentwicklung per 31. Dezember 2011

Zeitraum	annualisiert	absolut
Monat	–	1,3 %
seit Jahresbeginn	–	-0,2 %
1 Jahr	-0,2 %	-0,2 %
3 Jahre	–	–
5 Jahre	–	–
10 Jahre	–	–
seit Auflegung	1,1 %	2,0 %
Kalenderjahr 2010	–	–
Kalenderjahr 2009	–	–
Kalenderjahr 2008	–	–

Annualisiert: Durchschnittliche jährliche Wertentwicklung nach BVI-Methode. Absolut: Wertentwicklungsbeziehung gesamt. Zukünftige Ergebnisse können sowohl niedriger als auch höher ausfallen.

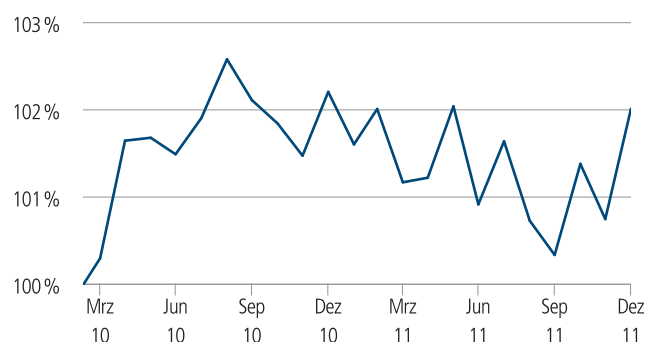
FairWorldFonds

Internationaler Mischfonds mit Renten, Aktien und Nachhaltigkeitsansatz

Stand: 31. Dezember 2011

Rücknahmepreis in EUR	44,06
Fondsvermögen in Mio. EUR	76
Fondsstruktur	
Aktien/Aktienzertifikate	16,2 %
Renten	67,7 %
Rentenfonds	4,8 %
Mischfonds	4,8 %
Liquidität ²	6,6 %

Indexierte Wertentwicklung seit Auflegung



Abbildungszeitraum 11.03.2010 bis 31.12.2011. Die Grafik zur Wertentwicklung basiert auf eigenen Berechnungen gemäß BVI-Methode. Die Grafik veranschaulicht die Wertentwicklung in der Vergangenheit. Zukünftige Ergebnisse können sowohl niedriger als auch höher ausfallen.

FairWorldFonds

Fondsfarbe ¹ :	grün
WKN / ISIN:	A0YCZ3 / LU0458538880
Auflegungsdatum:	11. März 2010
Geschäftsjahr:	1. Oktober - 30. September
Erstes Geschäftsjahr:	11.03.2010 – 30.09.2010
Ausgabeaufschlag ³ :	2,5 % vom Anteilwert. Von dem Ausgabeaufschlag erhält Ihre Bank abhängig von ihrem Vertriebsstatus bei der Fondsgesellschaft einmalig 90% bis 100 %.
Verwaltungsvergütung ⁴ :	zzt. 1,14 % p.a., maximal 1,50 % p.a. Von der Verwaltungsvergütung erhält Ihre Bank 13,2 %.
Gesamtkostenquote (TER) ⁵ :	1,43 %
Fondswährung:	EUR
Verfügbarkeit:	grundsätzlich bewertungstäglich
Möglichkeiten der Fondsverwahrung:	UnionDepot (Spendenabzug möglich) / Bankdepot
Ertragsverwendung:	Ausschüttend Mitte November. Der ausgeschüttete Betrag kann als Spende an "Brot für die Welt" überwiesen werden. Bedingung: Verwahrung im UnionDepot.
Depotbank:	DZ PRIVATBANK S.A., Luxemburg
Fondsgesellschaft:	Union Investment Luxembourg S.A.
Ansparpläne bei Verwahrung in einem Depot der Union Investment:	Ab 50 Euro pro Rate möglich. Ihre Bank erhält zu Lasten von Union Investment einmalig eine Erfolgsbonifikation in Höhe von 23,33 Euro pro Ansparplan. Dies gilt dann, wenn das geplante Absatzvolumen erreicht wurde, was in der Vergangenheit regelmäßig der Fall war.

¹ Die Risikoklassifizierung von Union Investment basiert auf verbundeneinheitlichen Risikoprofilen. So lassen sich Union Investment-Fonds in ihrer Risikoklasse direkt mit anderen Wertpapieren der genossenschaftlichen Finanz-Gruppe vergleichen. Für Zwecke dieser Information wird die Risikoklasse einer Farbe zugewiesen. Regelmäßige Sparpläne dieses Fonds werden für den Zeitraum der Ansparphase im Vergleich zu einer Einmalanlage generell um eine Risikoklasse niedriger eingestuft. Die Risikofarbe rot wird bei Fonds vergeben, die ein sehr hohes Risiko bis hin zum möglichen vollständigen Kapitalverzehr aufweisen. Unabhängig von dieser Risikoklassifizierung wird in den wesentlichen Anlegerinformationen (wAI) ein gesetzlich vorgeschriebener Risikoindikator ausgewiesen. Dieser beruht auf einer Volatilitätsbetrachtung (Messung der Fondpreisschwankungen). Der FairWorldFonds hat üblicherweise einen Risikoindikator von bis zu 4 in den wesentlichen Anlegerinformationen (wAI). Beide Systeme sind nicht identisch und können somit nicht direkt miteinander verglichen werden. Ausführliche Informationen zur Risikoklasse entnehmen Sie bitte dem Verkaufsprospekt.

² Liquiditätsausweis unter Einrechnung von Termingeldern, Margin-Positionen und allgemeinen Forderungen und Verbindlichkeiten.

³ In Abhängigkeit vom Vertriebsstatus der Bank bei der Vermittlung von Fondsanteilen der Union Investment Gruppe kann sich der Vertriebsstatus der Bank während der Haltedauer ab dem Folgejahr kalenderjährlich innerhalb der genannten Bandbreiten ändern.

⁴ Bei der Berechnung der Wertentwicklung des Fonds berücksichtigt.

⁵ Die Gesamtkostenquote eines Fonds (TER) ist in den Wohlverhaltensregeln des BVI geregelt. Sie drückt die Summe der Kosten und Gebühren eines Fonds als Prozentsatz des durchschnittlichen Fondsvolumens innerhalb des jeweils letzten Geschäftsjahres aus.

2463-201112-002

FairWorldFonds

Internationaler Mischfonds mit Renten, Aktien und Nachhaltigkeitsansatz

Der richtige Fonds für Sie?!



Der Fonds eignet sich, wenn Sie ...

- ... die Chancen einer Anlage in internationale verzinsliche Wertpapiere sowie in globale Aktien nutzen möchten.
- ... von einer Investition in Mikrofinanzfonds als Beimischung profitieren möchten.
- ... soziale, ökologische und entwicklungspolitische Kriterien bei einer Anlage berücksichtigen möchten.
- ... mäßige Wertschwankungen akzeptieren.
- ... eine langfristige Depotbeimischung wünschen.



Der Fonds eignet sich nicht, wenn Sie ...

- ... keine mäßigen Wertschwankungen akzeptieren möchten.
- ... höhere Ertragschancen bei entsprechend höheren Risiken anstreben.
- ... Ihr Kapital kurzfristig anlegen möchten.



Die Chancen im Einzelnen:

- Teilnahme an der Kursentwicklung der Rentenmärkte.
- Ertragschancen der Aktienmärkte und der Mikrofinanzfonds.
- Breite Streuung des Anlagekapitals in eine Vielzahl von Einzelwerten.
- Möglichkeit der nachhaltigen Investition.
- Ausbalancierte Vermögensstruktur.
- Professionelles Fondsmanagement.



Die Risiken im Einzelnen:

- Risiko marktbedingter Kursschwankungen sowie Ertragsrisiko.
- Risiko des Anteilwertrückganges wegen Zahlungsverzug/ -unfähigkeit einzelner Aussteller bzw. Vertragspartner.
- Wechselkursrisiko.
- Erhöhte Kursschwankungen sowie Ausfall- und Verlustrisiken bei Anlage in Schwellen- bzw. Entwicklungsländer möglich.
- Die individuelle Ethikvorstellung eines Anlegers kann von der Anlagepolitik abweichen.

Rechtlicher Hinweis

Diese Produktinformation stellt keine Handlungsempfehlung dar und ersetzt nicht die individuelle Anlageberatung durch eine Bank/ einen Vertriebspartner sowie den fachkundigen steuerlichen oder rechtlichen Rat.

Ausführliche produktspezifische Informationen, insbesondere zu den Anlagezielen, den Anlagegrundsätzen/ der Anlagestrategie, dem Risikoprofil des Fonds und den Risikohinweisen sind im Verkaufsprospekt dargestellt. Der Verkaufsprospekt enthält auch die für das Rechtsverhältnis der Kapitalanlagegesellschaft zu dem Anleger allein maßgeblichen Vertragsbedingungen. Der Verkaufsprospekt, die Vertragsbedingungen, die wesentlichen Anlegerinformationen und der letzte veröffentlichte Jahres- und Halbjahresbericht können kostenlos in deutscher Sprache von der Union Investment Luxembourg S.A., 308, route d'Esch, L-1471 Luxemburg und über die unten angegebene Kontaktmöglichkeit bezogen werden. Über diese Kontaktmöglichkeit sind auch Informationen zur Wohlverhaltensrichtlinie des BVI erhältlich.

Die Grafiken und Angaben von Wertentwicklungen veranschaulichen die Entwicklung in der Vergangenheit. Vergangenheitsbezogene Informationen sind kein verlässlicher Indikator für die künftige Wertentwicklung. Der zukünftige Anteilwert des Produkts kann gegenüber dem Erwerbszeitpunkt steigen oder fallen.

Die Gültigkeit der hier abgebildeten Informationen, Daten und Meinungsäußerungen ist auf den Zeitpunkt der Erstellung dieser Produktinformation beschränkt. Aktuelle Entwicklungen der Märkte, gesetzlicher Bestimmungen oder anderer wesentlicher Umstände können dazu führen, dass die hier dargestellten Informationen, Daten und Meinungsäußerungen gegebenenfalls auch kurzfristig ganz oder teilweise überholt sind.

Diese Produktinformation wurde von der Union Investment Luxembourg S.A. mit Sorgfalt entworfen und hergestellt, dennoch übernimmt die Union Investment keine Gewähr für die Aktualität, Richtigkeit und Vollständigkeit.

Union Investment übernimmt keine Haftung für etwaige Schäden oder Verluste, die direkt oder indirekt aus der Verteilung oder der Verwendung dieser Produktinformation oder seiner Inhalte entstehen.

Kontaktmöglichkeit: Union Investment Privatfonds GmbH, Wiesenhüttenstraße 10, 60329 Frankfurt am Main, Telefon 069 58998-6060, Telefax 069 58998-9000, service@union-investment.de, www.union-investment.de

2463-201112-002